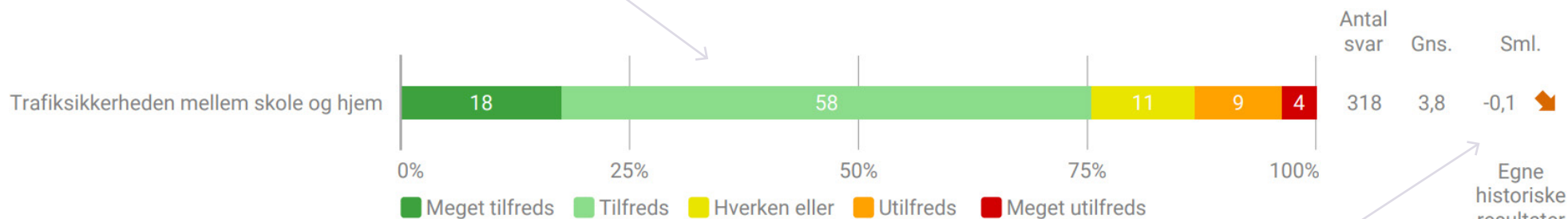




I figuren vises svarfordelingen på de enkelte svarkategorier, som går fra 'Meget tilfreds' til 'Meget utilfreds'. Besvarelser i kategorien 'Ved ikke' indgår ikke i resultatberegningen.

I det viste eksempel har 18% svaret 'Meget tilfreds', 58% har svaret 'Tilfreds', 11% 'Hverken eller', 9% 'Utilfreds' og 4% 'Meget utilfreds'. Hvis procenttallet er under 1%, vil det ikke blive vist. Grundet afrundinger kan summen af de samlede procenter afvige fra 100%.

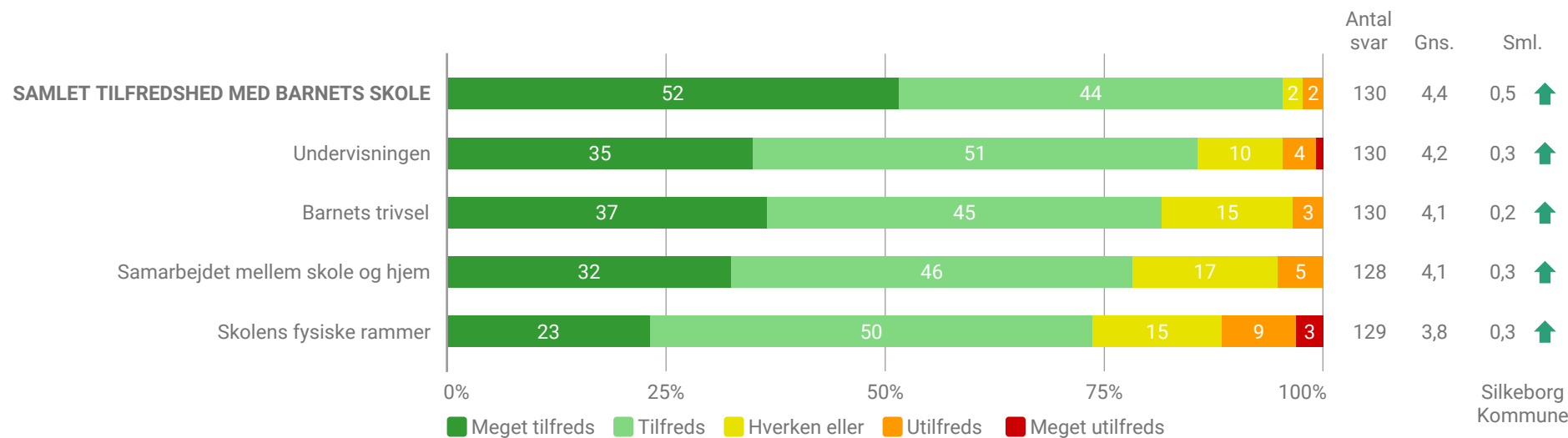
318 personer har besvaret spørgsmålet. Gennemsnitscoren for spørgsmålet er 3,8. Den højest mulige score er 5 og den lavest mulige er 1.



Hvis relevant, sammenlignes resultatet for det enkelte spørgsmål med relevante benchmark yderst til højre.

I dette tilfælde sammenlignes der med en gennemsnitsscore på 3,9 fra en tidligere undersøgelse. Den gennemsnitlige tilfredshed i eksemplet er 3,8, derfor illustreres en negativ afvigelse på 0,1. Positiv afvigelse illustreres med grøn pil op ad, mens negativ afvigelse vises med en rød pil ned ad. Ingen afvigelse vises med 0 og en vandret grå pil.

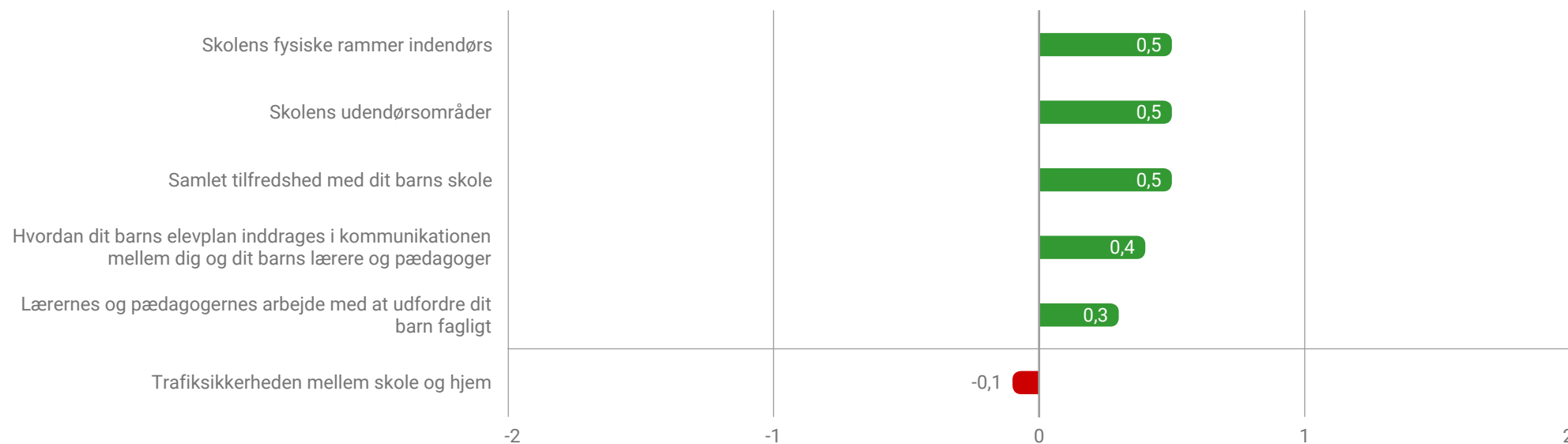
Nedenfor fremgår resultaterne på undersøgelsens hovedområder. Hvert hovedområde er sammensat af flere enkeltpørsmål, som vises enkeltvis senere i rapporten. Til højre for figuren sammenlignes resultatet med de samlede resultater for Silkeborg Kommune. Gennemsnittet måles på en skala fra 1 til 5, hvor 5 er maksimum og 1 er minimum.

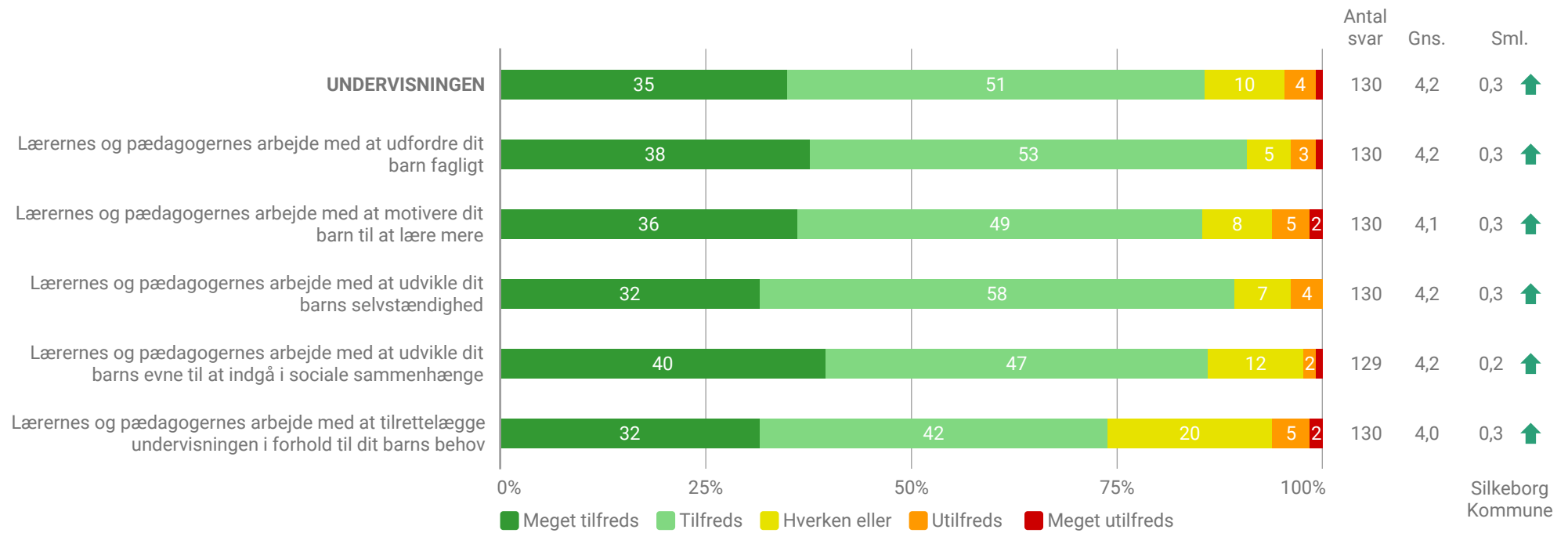


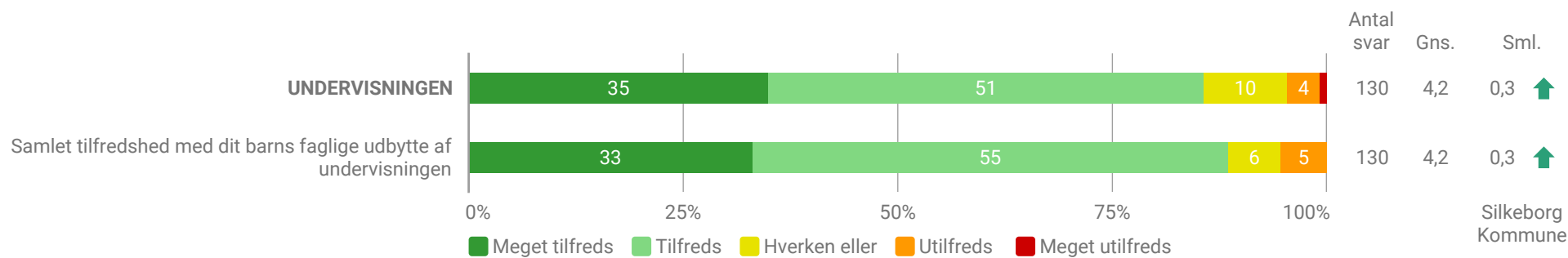
Nedenfor fremgår de 5 spørgsmål, som er vurderet højest af forældrene, og de 5 spørgsmål, der er vurderet lavest af forældrene.

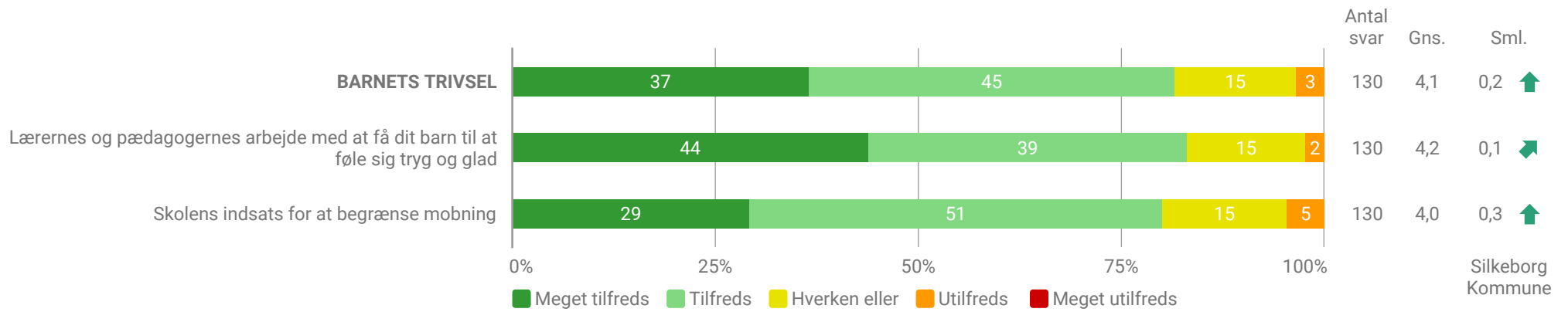


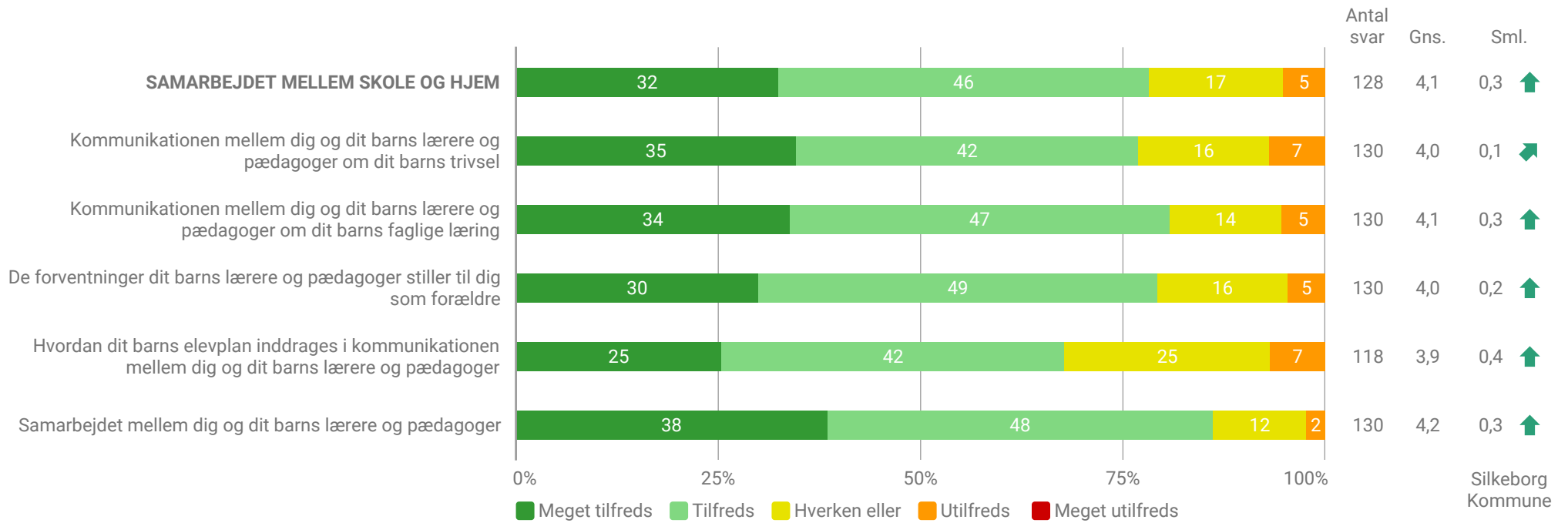
Nedenfor fremgår de spørgsmål, som for forældrene afviger henholdsvis mest positivt og mest negativt i forhold til Silkeborg Kommune.

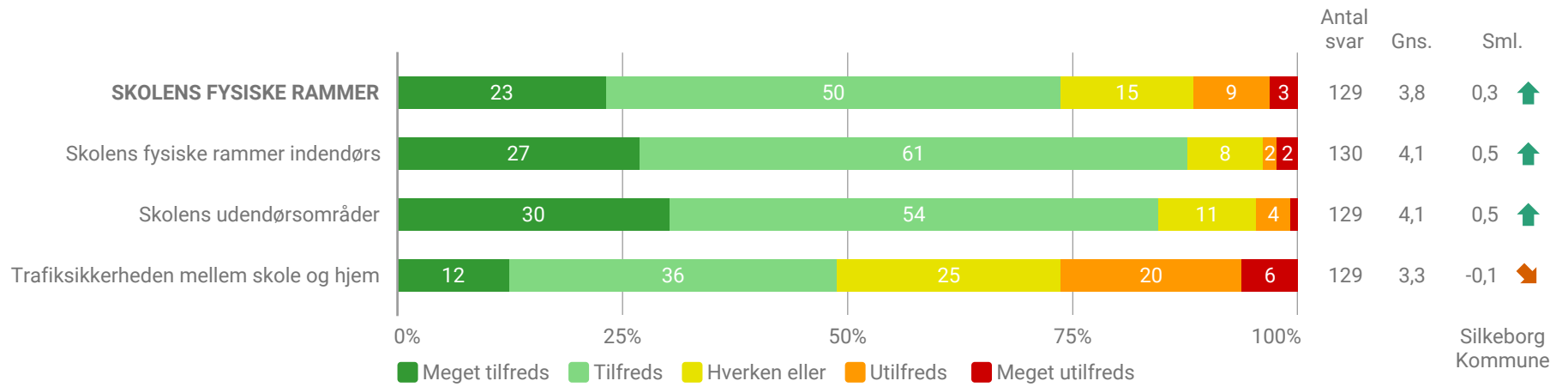


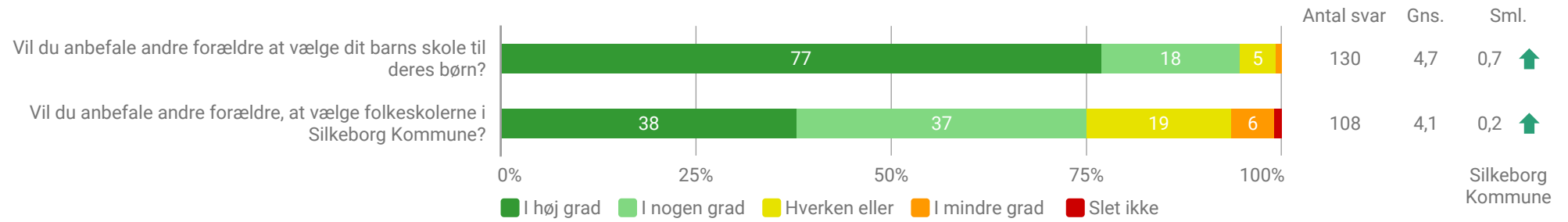




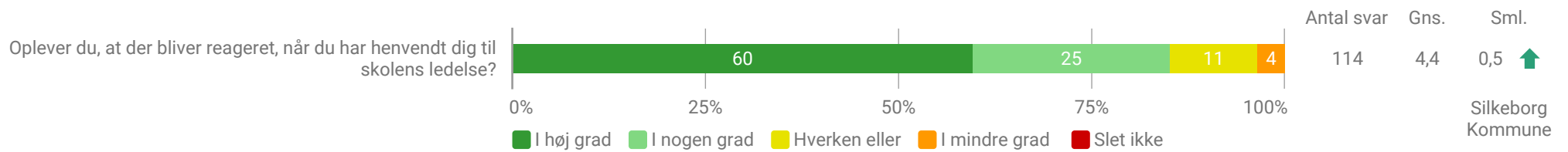
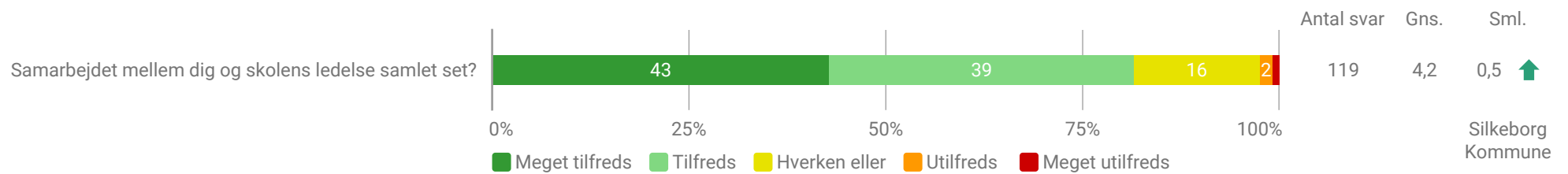
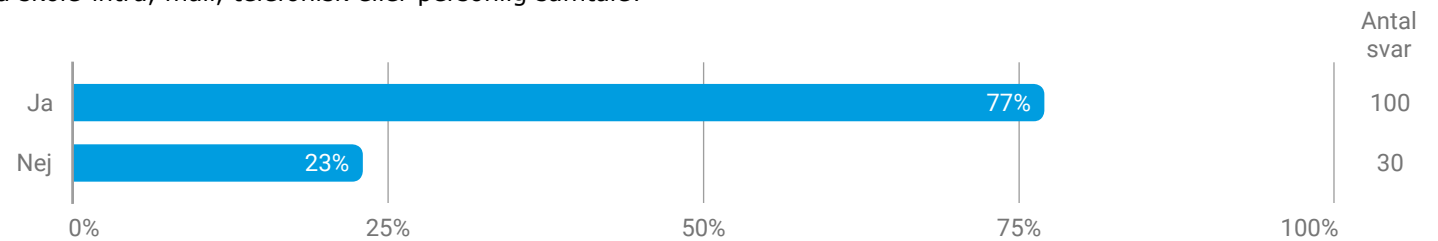








Har du været i kontakt med skolens ledelse, fx via skole-intra, mail, telefonisk eller personlig samtale?



Nedenfor opdeles den gennemsnitlige tilfredshed på de forskellige afdelinger.

SKOLEAFDELING	Indskoling	Mellemtrin	Total
Samlet tilfredshed med dit barns skole	4,3	4,6	4,4
Undervisningen	4,0	4,3	4,2
Lærernes og pædagogernes arbejde med at udfordre dit barn fagligt	4,1	4,4	4,2
Lærernes og pædagogernes arbejde med at motivere dit barn til at lære mere	3,9	4,4	4,1
Lærernes og pædagogernes arbejde med at udvikle dit barns selvstændighed	4,1	4,3	4,2
Lærernes og pædagogernes arbejde med at udvikle dit barns evne til at indgå i sociale sammenhænge	4,1	4,4	4,2
Lærernes og pædagogernes arbejde med at tilrettelægge undervisningen i forhold til dit barns behov	3,9	4,1	4,0
Samlet tilfredshed med dit barns faglige udbytte af undervisningen	4,1	4,3	4,2
Barnets trivsel	4,1	4,2	4,1
Lærernes og pædagogernes arbejde med at få dit barn til at føle sig tryk og glad	4,2	4,2	4,2
Skolens indsats for at begrænse mobning	3,9	4,2	4,0
Samarbejdet mellem skole og hjem	3,9	4,2	4,1

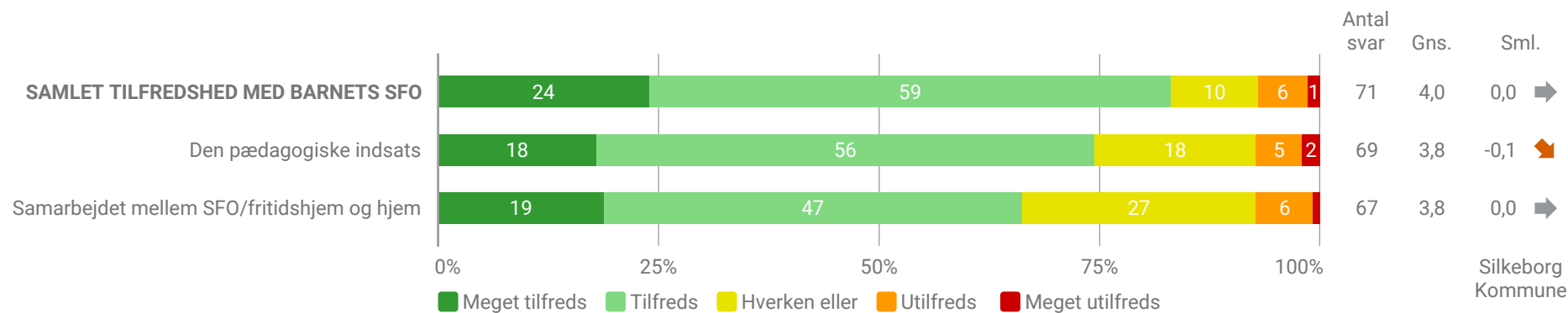
■ <3,0
 ■ <3,5
 ■ <4,0
 ■ <4,5
 ■ ≥4,5

SKOLEAFDELING	Indskoling	Mellemtrin	Total
Kommunikationen mellem dig og dit barns lærere og pædagoger om dit barns trivsel	3,9	4,2	4,0
Kommunikationen mellem dig og dit barns lærere og pædagoger om dit barns faglige læring	4,0	4,3	4,1
De forventninger dit barns lærere og pædagoger stiller til dig som forældre	3,9	4,2	4,0
Hvordan dit barns elevplan inddrages i kommunikationen mellem dig og dit barns lærere og pædagoger	3,8	4,0	3,9
Samarbejdet mellem dig og dit barns lærere og pædagoger	4,1	4,4	4,2
Skolens fysiske rammer	3,7	4,0	3,8
Skolens fysiske rammer indendørs	4,0	4,2	4,1
Skolens udendørsområder	4,0	4,3	4,1
Trafiksikkerheden mellem skole og hjem	3,1	3,5	3,3

■ <3,0
 ■ <3,5
 ■ <4,0
 ■ <4,5
 ■ ≥4,5



Nedenfor fremgår resultaterne på undersøgelsens hovedområder. Hvert hovedområde er sammensat af flere enkeltpørgsmål, som vises enkeltvis senere i rapporten. Til højre for figuren sammenlignes resultatet med de samlede resultater for Silkeborg Kommune. Gennemsnittet måles på en skala fra 1 til 5, hvor 5 er maksimum og 1 er minimum.



Nedenfor fremgår de 5 spørgsmål, som er vurderet højest af forældrene, og de 5 spørgsmål, der er vurderet lavest af forældrene.



Nedenfor fremgår de spørgsmål, som for forældrene afviger henholdsvis mest positivt og mest negativt i forhold til Silkeborg Kommune.

